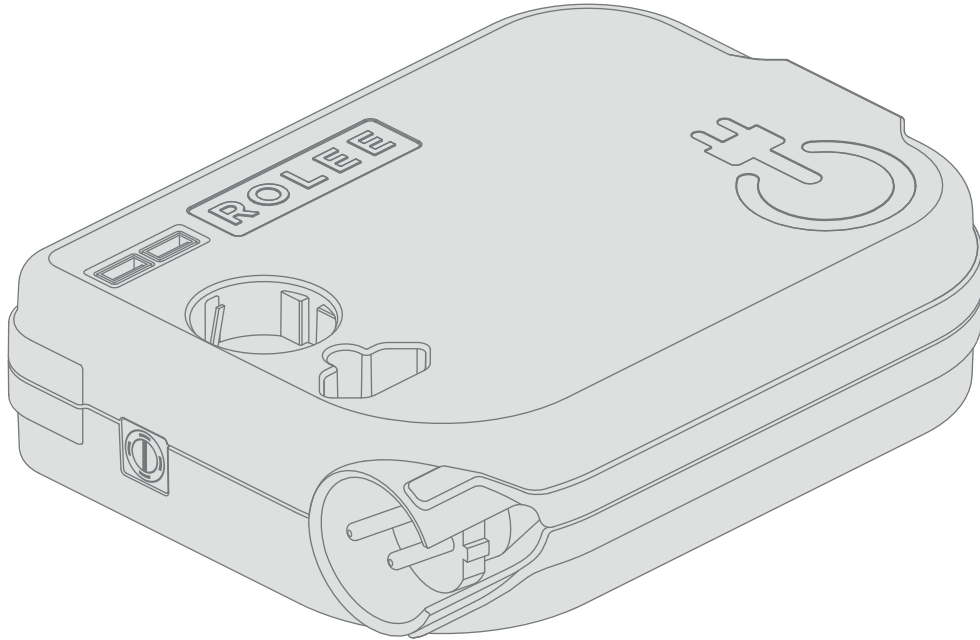
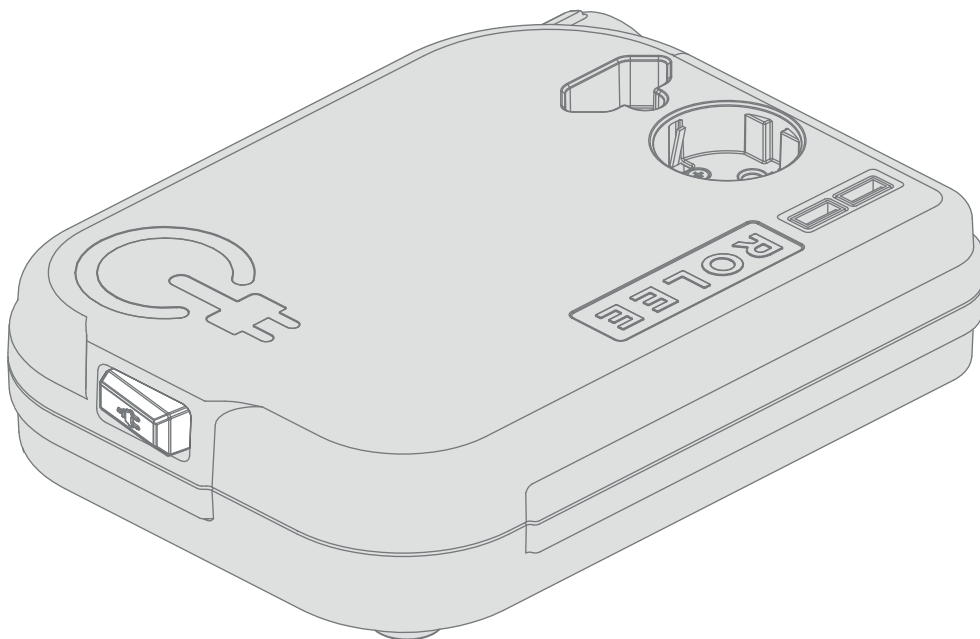


# GHID DE UTILIZARE



IMAGINILE PREZINTĂ PRELUNGITORUL **ROLEE L**



## INFORMAȚII

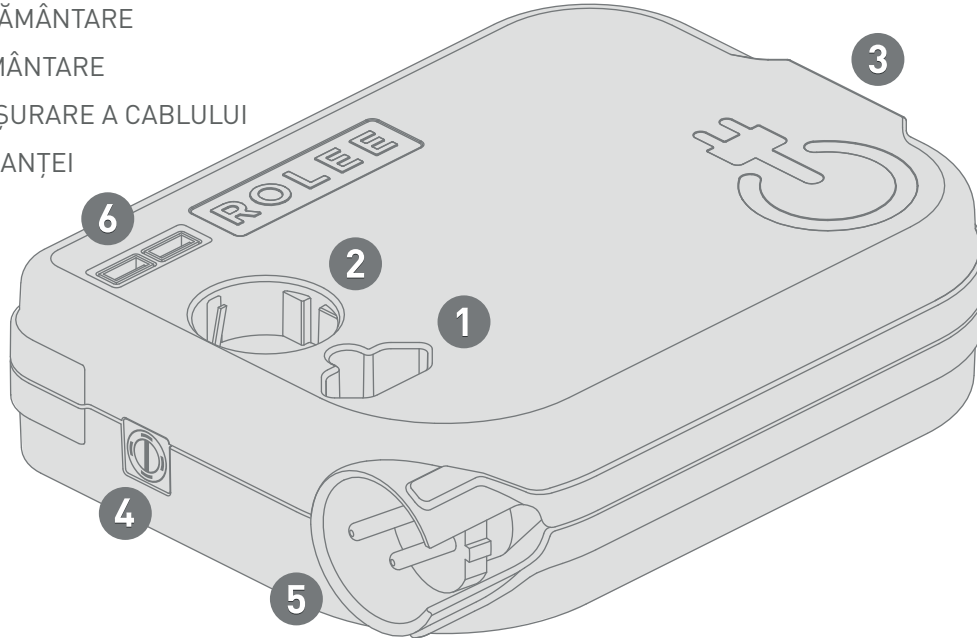
**Înainte de a instala produsul, vă rugăm să citiți instrucțiunile de utilizare, chiar dacă sunteți familiarizat cu utilizarea unor echipamente similare. Utilizați produsul numai așa cum este indicat în aceste instrucțiuni. Păstrați ghidul de utilizare pentru referințe viitoare.**

Vă recomandăm să păstrați cutia, ambalajul, chitanța și certificatul de garanție originale cel puțin pe durata garanției. Pentru transport, reambalați produsul în cutia originală din fabrică pentru a asigura o protecție maximă a produsului în timpul transportului (de exemplu, în caz de mutare sau trimitere la un centru de service).

- 3 PREZENTARE GENERALĂ
- 3 CONȚINUTUL AMBALAJULUI
- 4 MESAJE DE SIGURANȚĂ IMPORTANTE
- 5 RISC DE INCENDIU
- 5 PERICOL DE DEFECTIUNI
- 6 DEPOZITARE
- 6 CURĂȚARE
- 6 INFORMAȚII TEHNICE
- 7 DECLARAȚIE DE CONFORMITATE
- 8 INSTRUCȚIUNI ȘI INFORMAȚII PRIVIND MATERIALUL DE AMBALARE UTILIZAT
- 8 ELIMINAREA AMBALAJULUI
- 8 ELIMINAREA ECHIPAMENTELOR ELECTRICE ȘI ELECTRONICE UZATE
- 9 CAUZE DE NEFUNCȚIONARE, DEPANARE
- 9 CÂND ȘI CUM SE ÎNLOCUIEȘTE SIGURANȚA

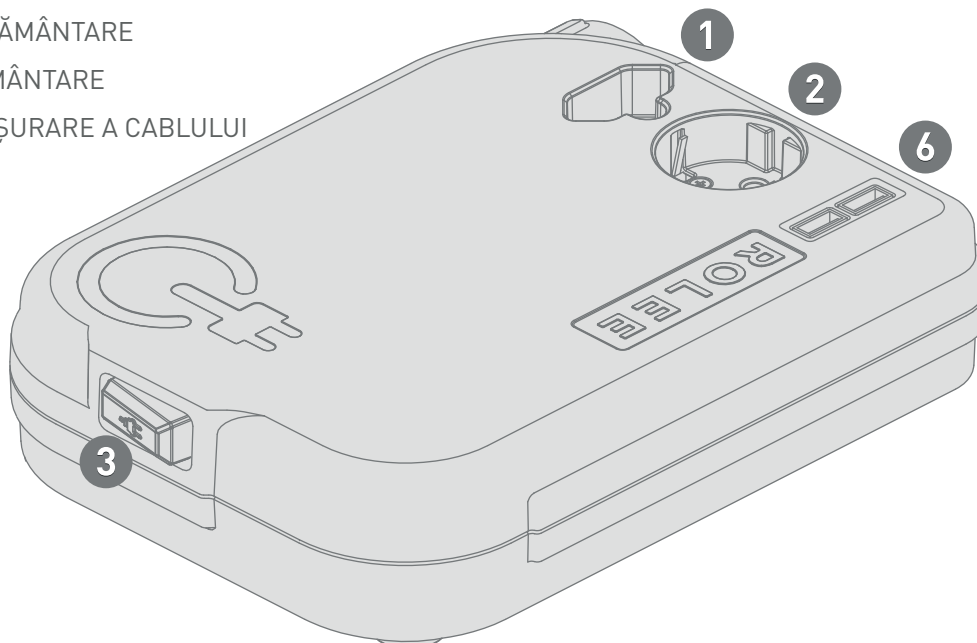
# PREZENTARE GENERALĂ

1. PRIZĂ FĂRĂ ÎMPĂMÂNTARE
2. PRIZĂ CU ÎMPĂMÂNTARE
3. BUTON DE ÎNFĂȘURARE A CABLULUI
4. CARCASA SIGURANȚEI
5. CABLU DE ALIMENTARE
6. PORT USB



IMAGINILE PREZINTĂ PRELUNGITORUL **ROLEE L**

1. PRIZĂ FĂRĂ ÎMPĂMÂNTARE
2. PRIZĂ CU ÎMPĂMÂNTARE
3. BUTON DE ÎNFĂȘURARE A CABLULUI
6. PORT USB



## CONȚINUTUL AMBALAJULUI

- 1 **BUC.** DISTRIBUTOR DE REȚEA CU DERULATOR ROLEE  
3 **BUC.** SIGURANȚE DE REZERVĂ

# MESAJE DE SIGURANȚĂ IMPORTANTE!

**i** CITIȚI CU ATENȚIE ȘI PĂSTRAȚI PENTRU REFERINȚE VIITOARE!

**Prelungitorul extensibil poate fi utilizat de copii cu vârsta sub 8 ani, de persoane în vârstă, de persoane în vârstă, de persoane cu handicap fizic sau mental sau de persoane care nu sunt familiarizate cu utilizarea dispozitivului și care nu au experiență în operarea unor dispozitive similare, numai sub supravegherea unei persoane care este familiarizată cu instrucțiunile de utilizare a dispozitivului și care își asumă responsabilitatea pentru utilizarea în siguranță a prelungitorului extensibil.** Prelungitor extensibil nu este o jucărie și nu trebuie să fie folosit pentru joacă de către copii. Copiii trebuie să utilizeze dispozitivul numai sub supravegherea unui adult. Depozitați prelungitorul extensibil într-un loc inaccesibil copiilor cu vârsta sub 8 ani.

Prelungitorul extensibil poate fi utilizat în gospodării, birouri și alte spații similare. A nu se utiliza într-un mediu industrial!

**Nu amplasați prelungitorul extensibil în locuri fierbinți, în apropierea flăcărilor deschise sau altor surse de căldură sau la lumina directă a soarelui.**

Prelungitorul extensibil trebuie conectat numai la o rețea electrică care corespunde valorilor de tensiune specificate pe etichetă.

Asigurați-vă că cablul de alimentare nu atinge suprafețe fierbinți sau obiecte ascuțite.

**Nu scufundați prelungitorul în apă sau în alte lichide și nu îl spălați sub jet de apă.**

Dacă nu mai doriți să utilizați prelungitorul extensibil, dacă îl lăsați nesupravegheat sau doriți să-l curățați, scoateți ștecherul din priză.

Pentru a scoate din priză cablul de alimentare, prindeți ștecherul și trageți de acesta, nu de cablu. În caz contrar, cablul sau priza pot fi deteriorate. Țineți ștecherul în timp ce înfășurați cablul.

**Nu utilizați prelungitorul extensibil cu un cablu de alimentare deteriorat!**

Pentru a preveni electrocutarea, schimbarea cablului de alimentare deteriorat trebuie efectuată doar de către un service autorizat.

Dacă prelungitorul extensibil nu funcționează corect, a fost scăpat sau deteriorat în alt mod sau a căzut în apă, nu îl utilizați.

Nu încercați să reparați sau să modificați în orice fel singur prelungitorul extensibil. Adresați-vă celui mai apropiat centru de service pentru orice fel de reparații. Desfacerea neautorizată a dispozitivului va anula răspunderea pentru produs și garanția.

Citiți cu atenție toate instrucțiunile. Înainte de a utiliza dispozitivul, asigurați-vă că tensiunea de rețea corespunde cu valoarea indicată pe plăcuța de tip de pe partea inferioară a dispozitivului

**i** ATENȚIE! NU UTILIZAȚI DISTRIBUTORUL DACĂ OBSERVAȚI VREO DETERIORARE LA CABLU SAU LA APARAT.

Distribuitorul de rețea trebuie utilizat doar în încăperi uscate, în interior. Nu atingeți niciodată ștecherul cu mâinile umede.

### **Nu depășiți sarcina maximă a distribuitorului de rețea (max. 1100 W).**

Nu utilizați distribuitorul de rețea cu echipamente ale căror defecțiuni ar putea cauza situații periculoase (de exemplu, echipamente medicale sau de securitate).

### **La priza USB pot fi conectate numai dispozitive IT.**

Nu introduceți în prizele distribuitorului de rețea alte obiecte decât fișele pentru aparatele prevăzute.

### **Vă rugăm să rețineți că distribuitorului de rețea este scos de sub tensiune numai atunci când cablul de conectare este scos din priză.**

Nu utilizați distribuitorului de rețea cu un ceas programabil extern sau cu un sistem de telecomandă separat.

### **Dispozitivul nu trebuie amplasat în apropierea sobei sau a altor surse de căldură. Căldura poate deforma și decolora părțile din plastic ale aparatului.**

Înainte de curățarea sau întreținerea dispozitivului, acesta trebuie să fie deconectat de la sursa de alimentare.

### **Nu se recomandă utilizarea de cabluri prelungitoare suplimentare.**

## **RISC DE INCENDIU**

 CONEXIUNILE ELECTRICE DEFECTE SAU O TENSIUNE DE REȚEA EXCESIV DE RIDICATĂ POT DUCE LA ȘOCURI ELECTRICE.

Nu utilizați distribuitorul de rețea în stare acoperită. Asigurați-vă că distribuitorul de rețea nu este acoperit de haine sau alte obiecte.

### **Poziționați distribuitorul de rețea astfel încât obiectele sau mobilierul din apropierea acestuia să nu poată cauza acumulări de căldură.**

Țineți distribuitorul de rețea la distanță de materiale și obiecte inflamabile.

### **Nu utilizați distribuitorul de rețea în zone cu risc de explozie sau incendiu.**

Vă rugăm să rețineți că temperatura ambiantă maximă este de 35 °C.

## **PERICOL DE DEFECȚIUNI**

 UTILIZAREA NECORESPUNZĂTOARE A PRELUNGITORULUI EXTENSIBIL POATE DETERIORA DISTRIBUTORUL DE REȚEA.

Amplasați prelungitorul extensibil pe o suprafață ușor accesibilă, plană, uscată și stabilă. Nu amplasați prelungitorul extensibil pe marginea suprafeței.

### **Nu amplasați niciodată prelungitorul extensibil pe sau lângă suprafețe fierbinți (de exemplu, calorifere).**

Nu lăsați cablul de conectare să atingă obiecte fierbinți.

### **Dacă părțile din plastic ale prelungitorului extensibil prezintă crăpături, fisuri sau deformări, nu mai folosiți distribuitorul de rețea.**

# DEPOZITARE

**i** DEPOZITAȚI PRELUNGITORUL ÎNTR-UN LOC USCAT, FERIT DE LUMINA DIRECTĂ A SOARELUI ȘI DE ÎNDEMÂNA COPIILOR.

# CURĂȚARE

**i** PERICOL DE SCURTCIRCUIT!

**Scurgerea de lichid în interiorul carcasei pot provoca un scurtcircuit.**

- Nu scufundați niciodată distribuitorul de rețea în lichid.
- Asigurați-vă că nu intră lichid în carcasa dispozitivului.

**Utilizarea necorespunzătoare a prelungitorului extensibil poate deteriora distribuitorul de rețea.**

- Nu utilizați agenți de curățare agresivi, perii cu peri din metal sau plastic, instrumente de curățare metalice ascuțite, cum ar fi cuțite, bureți metalici sau obiecte similare. Acestea pot deteriora suprafața.

**Asigurați-vă că ați deconectat prelungitorul extensibil de la priză înainte de curățare. Curățați prelungitorul extensibil numai cu o cârpă uscată și moale.**

# INFORMAȚII TEHNICE

## MODEL: RF 350/400 (ROLEE S)

Tensiune de alimentare	230 V~ / 50 Hz
Consumul de standby	-
Grad de protecție (șocuri electrice)	Ip20
Lungimea cablului de alimentare:	3,5 m
Tip cablu:	H05W-F 3 x 0,75
Greutate:	0,9 kg
Sarcina (puterea consumatorilor)	max. 1.100 W
Protecție împotriva supraîncărcării	3,15 A, siguranță cu tub de sticlă
Protecție la supratensiune	nu există
Temperatura:	max. 35 °C
<b>PRIZE DE ALIMENTARE:</b>	
- Contact de pământare:	3,15 A, 1 buc.
- Priză Euro:	3,15 A, 1 buc.

## MODEL: REU 350/400 (ROLEE M)

Tensiune de alimentare	230 V~ / 50 Hz
Consumul de standby	< 1 W
Grad de protecție (șocuri electrice)	Ip20
Lungimea cablului de alimentare	4 m
Tip cablu:	H05WH2-F 2x0.75
Greutate	0,9 kg
Sarcina (puterea consumatorilor)	max. 1.100 W

Protecție împotriva supraîncărcării	<b>3,15 A, siguranță cu tub de sticlă</b>
-------------------------------------	---

Protecție la supratensiune:	<b>nu există</b>
-----------------------------	------------------

Temperatura	<b>max. 35 °C</b>
-------------	-------------------

#### **PRIZE DE ALIMENTARE:**

- Priză Euro:	<b>3,15 A, 2 buc.</b>
---------------	-----------------------

- Priză USB-A:	<b>2 buc. cu funcție de încărcare; 5 V împreună max. 2 A</b>
----------------	--

## **MODEL: RFU 350/400 (ROLEE L)**

Tensiune de alimentare	<b>230 V~ / 50 Hz;</b>
------------------------	------------------------

Consumul de standby	<b>&lt; 1 W</b>
---------------------	-----------------

Grad de protecție (șocuri electrice)	<b>IP20</b>
--------------------------------------	-------------

Lungimea cablului de alimentare	<b>3,5 m</b>
---------------------------------	--------------

Tip cablu	<b>H05W-F 3G0,75</b>
-----------	----------------------

Greutate	<b>1,1 kg</b>
----------	---------------

Sarcina (puterea consumatorilor)	<b>max. 1.100 W</b>
----------------------------------	---------------------

Protecție împotriva supraîncărcării	<b>3,15 A, siguranță cu tub de sticlă</b>
-------------------------------------	---

Protecție la supratensiune	<b>nu există</b>
----------------------------	------------------

Temperatura	<b>max. 35 °C</b>
-------------	-------------------

#### **PRIZE DE ALIMENTARE:**

- Contact de pământare	<b>3,15 A, 1 buc.</b>
------------------------	-----------------------

- Priză Euro:	<b>3,15 A, 1 buc.</b>
---------------	-----------------------

- Priză USB-A 2 buc. cu funcție de încărcare	<b>2 buc. cu funcție de încărcare; 5 V împreună max. 2 A</b>
--	--

## **DECLARAȚIE DE CONFORMITATE**



ACEST PRODUS (ROLEE S-M-L) ESTE ÎN CONFORMITATE CU TOATE CERINȚELE ESENȚIALE ALE DIRECTIVELOR UE CARE I SE APLICĂ.

## **ELIMINAREA AMBALAJULUI**



INSTRUCȚIUNI ȘI INFORMAȚII PRIVIND MATERIALUL DE AMBALARE UTILIZAT

Sortați materialele de ambalare și depuneți-le în containere selective. Puneți cartonul și hârtia în containerul pentru hârtie, iar folia în containerul pentru plastic. Depuneți materialele de ambalare folosite la depozitul de deșuri desemnat de autoritățile locale!

# ELIMINAREA ECHIPAMENTELOR ELECTRICE ȘI ELECTRONICE UZATE

Acest marcaj de pe produs sau din documentația însoțitoare indică faptul că produsul electric sau electronic nu trebuie eliminat împreună cu deșeurile menajere. Pentru o eliminare și reutilizare corectă, vă rugăm să returnați aceste produse la depozitul de deșeuri desemnat. În țările UE sau în alte țări europene, produsele pot fi returnate distribuitorului la cumpărarea aceluiași produs nou.

Prin eliminarea corectă a produsului, contribuiți la prevenirea pericolelor potențiale pentru mediu și sănătatea umană, care ar putea rezulta din gestionarea necorespunzătoare a deșeurilor. Pentru mai multe detalii, contactați autoritățile locale sau cel mai apropiat punct de colectare. Eliminarea necorespunzătoare a acestui tip de deșeuri poate fi supusă unor amenzi în conformitate cu reglementările locale.

## PENTRU ÎNTREPRINDERI ÎN UNIUNEA EUROPEANĂ

Dacă doriți să eliminați un dispozitiv electric sau electronic, solicitați informațiile necesare de la distribuitor sau furnizorul dumneavoastră.

## ELIMINAREA ÎNTR-O ȚARĂ DIN AFARA UNIUNII EUROPENE

Acest marcaj este valabil în Uniunea Europeană. Pentru eliminarea produsului, adresați-vă autorităților locale sau distribuitorului pentru a obține informațiile necesare privind eliminarea produsului.

Dispozitivul nu trebuie eliminat împreună cu deșeurile menajere! Dacă distribuitorul de rețea devine inutilizabil, utilizatorul este obligat să îl separe de deșeurile menajere conform prevederilor legale și să îl predea la cel mai apropiat punct de colectare desemnat. Astfel se poate asigura reciclarea adecvată a dispozitivelor eliminate și se poate preveni deteriorarea mediului. Acesta este motivul pentru care dispozitivele electrice sunt prevăzute cu marcajul prezentat.

## CAUZE DE NEFUNCȚIONARE, DEPANARE

 POSIBILELE CAUZE PENTRU CARE PRODUSUL AR PUTEA SĂ NU FUNCȚIONEZE

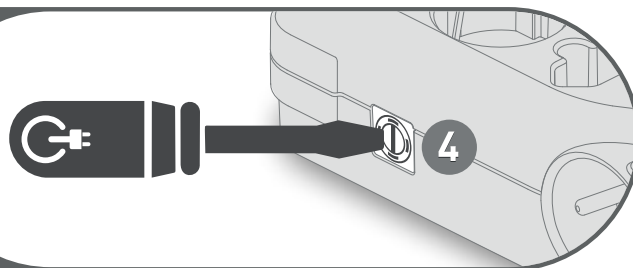
EROARE	CAUZA POSIBILĂ	PROCEDURA PROPUȘĂ
Cablul nu se înfășoară complet.	Cablul s-ar putea să fi ajuns lângă roata de derulare în timpul înfășurării.	Țineți cablul ușor întins în timpul înfășurării.
Cablul nu se înfășoară complet.	Înfășurarea poate fi dificilă din cauza comprimării pereților laterali.	Repețați înfășurarea prin tragerea cablului la 0,5-1 m, cu produsul amplasat pe cele 4 picioare.
Cablul nu poate fi tras afară.	Dispozitivul este deteriorat.	Solicitați repararea dispozitivului (numai de către un profesionist).
Cablul de alimentare se înfășoară atunci când nu doriți.	Mecanismul de înfășurare este deteriorat.	Solicitați repararea dispozitivului (numai de către un profesionist).



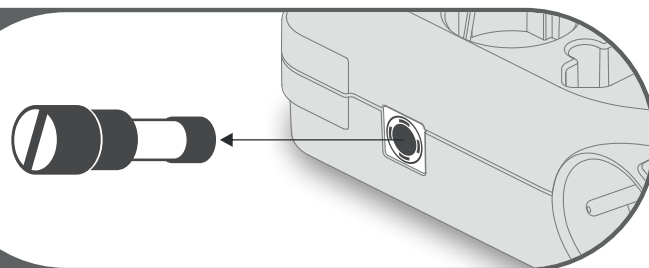
# CÂND ȘI CUM SE ÎNLOCUIEȘTE SIGURANȚA

**i** **SCOATEȚI ÎNTOTDEAUNA DISPOZITIVUL DIN PRIZĂ!**  
NU TREBUIE SĂ FIE CONECTAT NIMIC LA DISPOZITIV (ROLEE).

**A.** Folosiți o șurubelniță pentru a scoate capacul de pe carcasa de siguranță (marcată cu numărul 4 pe figură).



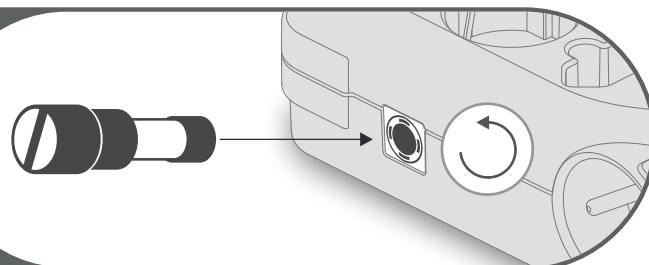
**B.** Înlăturați fuzibilul de sticlă defect din produs.



**D.** Introduceți fuzibilul de sticlă inclus în pachet în produs, apoi înșurubați la loc capacul carcasei de siguranță.



**E.** Introduceți fuzibilul de sticlă inclus în pachet în produs, apoi înșurubați la loc capacul carcasei de siguranță.



## PRODUSUL ESTE DESTINAT UZULUI CASNIC!

Garanția este anulată dacă aparatul este utilizat pentru activități industriale, de catering, comerciale etc. și nu casnic! Pentru orice observații sau întrebări despre produse, vă rugăm să contactați serviciul clienți.

Număr de telefon **+36 20/852-1690**

Website **www.omnigoing.hu**

Adresa de e-mail **info@omnigoing.hu**

Origine **UE**

Producător **Omnigoing Kft.**

**i** TEXTUL, DESIGNUL ȘI SPECIFICAȚIILE TEHNICE POT FI MODIFICATE FĂRĂ NOTIFICARE PREALABILĂ. TOATE DREPTURILE DE MODIFICARE REZERVATE.